

## Paro Registrado.

**Mayo 2022**

### FICHA TERRITORIAL: Comarca Bajo Aragón

Unidad: nº personas

Fuente: Instituto Aragonés de Empleo

#### Por grupo de edad y sexo

	Total	Hombres	Mujeres
16-19	26	10	16
20-24	75	36	39
25-29	92	33	59
30-34	99	27	72
35-39	113	28	85
40-44	132	41	91
45-49	125	43	82
50-54	146	39	107
55-59	171	90	81
60-64	165	68	97
<b>Total</b>	<b>1.144</b>	<b>415</b>	<b>729</b>

#### Por sector de actividad económica y sexo

CNAE-2009	Total	Hombres	Mujeres
Agricultura, ganadería y pesca	111	57	54
Industria y energía	125	77	48
Construcción	87	77	10
Servicios	725	196	529
Sin empleo anterior	96	8	88
<b>Total</b>	<b>1.144</b>	<b>415</b>	<b>729</b>

#### Por sección de actividad económica y sexo

CNAE-2009	Total	Hombres	Mujeres
Agricultura, ganadería, silvicultura y pesca	111	57	54
Industrias extractivas	2	2	0
Industria manufacturera	120	75	45
Suministro de energía eléctrica, gas, vapor y aire acondicionado	1	0	1
Suministro de agua, actividades de saneamiento, gestión de residuos y descontaminación	2	0	2
Construcción	87	77	10
Comercio al por mayor y al por menor; reparación de vehículos de motor y motocicletas	160	24	136
Transporte y almacenamiento	24	18	6
Hostelería	140	23	117
Información y comunicaciones	3	1	2
Actividades financieras y de seguros	14	8	6
Actividades inmobiliarias	1	0	1
Actividades profesionales, científicas y técnicas	23	10	13
Actividades administrativas y servicios auxiliares	120	43	77
Administración Pública y defensa; Seguridad Social obligatoria	79	45	34
Educación	21	6	15
Actividades sanitarias y de servicios sociales	40	4	36
Actividades artísticas, recreativas y de entretenimiento	16	9	7
Otros servicios	41	4	37
Actividades de los hogares como empleadores de personal doméstico; actividades de los hogares como productores de bienes y servicios para uso propio	43	1	42
Sin clasificar	96	8	88
<b>Total</b>	<b>1.144</b>	<b>415</b>	<b>729</b>

La actividad económica indica aquélla en la que el parado realizó su último trabajo, según la Clasificación Nacional de Actividades Económicas de 2009 (CNAE-2009)

## Paro Registrado.

**Mayo 2022**

### FICHA TERRITORIAL: Comarca Bajo Aragón

Unidad: nº personas

Fuente: Instituto Aragonés de Empleo

### Por nivel de formación y sexo

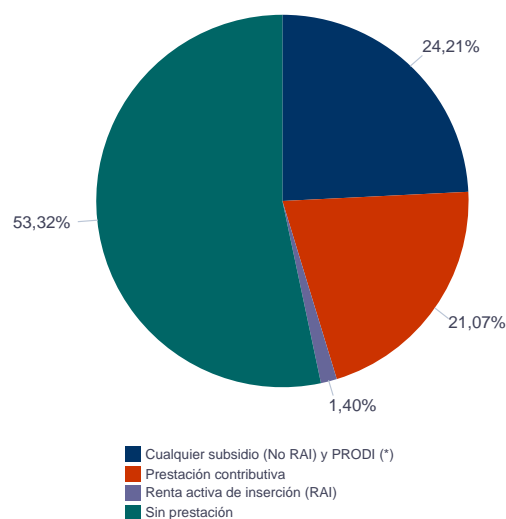
		Total	Hombres	Mujeres
<b>Educación primaria</b>	Educación Primaria o inferior	493	153	340
		<b>493</b>	<b>153</b>	<b>340</b>
<b>Primera etapa de educación secundaria</b>	Primera etapa de educación secundaria	433	195	238
		<b>433</b>	<b>195</b>	<b>238</b>
<b>Segunda etapa de educación secundaria</b>	Bachillerato	45	16	29
	Enseñanza media de formación profesional	74	23	51
		<b>119</b>	<b>39</b>	<b>80</b>
<b>Enseñanza superior</b>	Enseñanza superior de formación profesional	30	10	20
	Enseñanza superior universitaria	69	18	51
		<b>99</b>	<b>28</b>	<b>71</b>
<b>Total</b>		<b>1.144</b>	<b>415</b>	<b>729</b>

NOTA: La tabla de nivel de formación se basa en la Clasificación Nacional de Educación 2000 (INE). Se ha seleccionado el nivel educativo más alto adquirido por el demandante parado.

### Por tipo de prestación y sexo

	Total	Hombres	Mujeres
Sin prestación	610	165	445
Prestación contributiva	241	129	112
Cualquier subsidio (No RAI) y PRODI (*)	277	114	163
Renta activa de inserción (RAI)	16	7	9
<b>Total</b>	<b>1.144</b>	<b>415</b>	<b>729</b>

(\*) PRODI= Programa temporal de protección por desempleo e inserción, RAI = Renta activa de inserción.



## Paro Registrado.

**Mayo 2022**

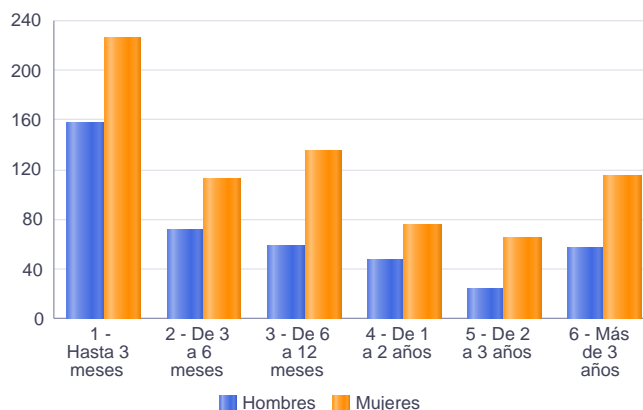
### FICHA TERRITORIAL: Comarca Bajo Aragón

Unidad: nº personas

Fuente: Instituto Aragonés de Empleo

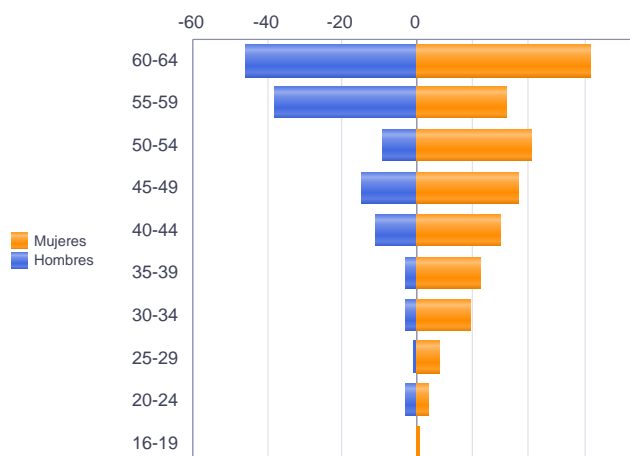
### Por tiempo en situación laboral como desempleado y sexo

		Total	Hombres	Mujeres
<b>Corta Duración</b>	Hasta 3 meses	383	157	226
	De 3 a 6 meses	183	71	112
	De 6 a 12 meses	193	58	135
		<b>759</b>	<b>286</b>	<b>473</b>
<b>Larga Duración</b>	De 1 a 2 años	124	48	76
	De 2 a 3 años	89	24	65
	Más de 3 años	172	57	115
		<b>385</b>	<b>129</b>	<b>256</b>
<b>Total</b>		<b>1.144</b>	<b>415</b>	<b>729</b>



### Parados de larga duración\* por grupo de edad y sexo

	Total	Hombres	Mujeres
16-19	1	0	1
20-24	7	3	4
25-29	9	1	8
30-34	22	3	19
35-39	26	3	23
40-44	41	11	30
45-49	51	15	36
50-54	50	9	41
55-59	70	38	32
60-64	108	46	62
<b>Total</b>	<b>385</b>	<b>129</b>	<b>256</b>



\* Más de 12 meses como desempleado

Piramide por valores Absolutos

## Paro Registrado.

**Mayo 2022**

### FICHA TERRITORIAL: Comarca Bajo Aragón

Unidad: nº personas

Fuente: Instituto Aragonés de Empleo

### Por sector de actividad económica, nacionalidad y sexo

	Españoles			Extranjeros comunitarios (UE-27)			Extranjeros no comunitarios		
	Total	Hombres	Mujeres	Total	Hombres	Mujeres	Total	Hombres	Mujeres
Agricultura, ganadería y pesca	59	31	28	20	9	11	31	16	15
Construcción	58	49	9	10	9	1	19	19	0
Industria y energía	101	64	37	13	6	7	11	7	4
Servicios	570	177	393	88	11	77	67	8	59
Sin empleo anterior	36	6	30	7	1	6	52	1	51
<b>Total</b>	<b>824</b>	<b>327</b>	<b>497</b>	<b>138</b>	<b>36</b>	<b>102</b>	<b>180</b>	<b>51</b>	<b>129</b>

### Ranking de ocupaciones más solicitadas por los demandantes parados, por sexo

Cod. Ocupación	Ocupación	Total	Hombres	Mujeres
92101050	Personal de limpieza o limpiadores en general	461	30	431
52201079	Dependientes de comercio, en general	305	20	285
95121019	Peones de horticultura, jardinería	198	119	79
96011029	Peones de obras publicas, en general	191	139	52
97001104	Peones de la industria manufacturera, en general	170	70	100
51201049	Camareros, en general	157	38	119
97001010	Embaladores-empaquetadores-etiquetadores, a mano	155	18	137
95111016	Peones agrícolas, en general	144	60	84
93101024	Pinches de cocina	142	5	137
51101026	Cocineros, en general	126	7	119
96021013	Peones de la construcción de edificios	124	117	7
91001018	Empleados de hogar	124	0	124
43091029	Empleados administrativos, en general	104	13	91
98111024	Mozos de carga y descarga, almacén y/o mercado de abastos	85	70	15
57101013	Asistentes domiciliarios	72	2	70
84121035	Conductores de furgonetas, hasta 3,5 t.	68	64	4
97001056	Peones de la industria de la alimentación, bebidas y tabaco	68	20	48
55001018	Cajeros de comercio	67	1	66
71211015	Albañiles	66	66	0
92101027	Camareros de pisos (hostelería)	65	1	64

NOTA: Cada demandante puede solicitar hasta 6 ocupaciones.